

「ツヤ」と「透明感」を 両立させたい!

しかし... 「透明感」を求めてヘアカラーを繰り返すと、髪表面のキューティクルがダメージを受け、「ツヤ」が失われてしまいます。

Q 両立させるにはどうすればいいの?!

A **ツヤ** ダメージの少ないヘアカラー剤でキューティクルを守る

カラーリングは、プロの目で「ダメージの少ないヘアカラー剤」を選定してくれるサロンに任せましょう。また、施術前後に特別なサロンケアを行うことで、ダメージを最小限に抑え、健康なキューティクルを守り、髪の「ツヤ」をキープすることができます。まずはサロンで相談してみましょう!

カラーリング前後の特別なケアで

- 頭皮の保護
- 毛髪の補修
- 褪色を抑える

A **透明感** 染料の鮮やかさと輝きで透明感をプラス

ヘアカラー剤には、髪を染めるための「染料」が配合されており、その鮮やかさと輝きによって髪に透明感を与えることができます。ここで大切なのが、自分の髪の色にあった染料を含むカラーを選ぶこと。もとの髪の色は人それぞれなので、カラーのプロである美容師さんに相談してみましょう。



毎日のホームケアに

カラーリングヘアに対応したケア用品で「ツヤ」と「透明感」長持ち



髪にやさしく、自分にあったカラーで「ツヤ」と「透明感」を得たあとは、カラーリングヘアに対応したシャンプーやトリートメントを毎日のケアに取り入れてみましょう。ヘアカラーの褪色を抑え、美しい状態を長くキープすることにつながります!



カラー物語
イロドリりの
読む美容液

誰もが憧れる 「ツヤ」と「透明感」の ある美しい髪に

実は「ツヤ」と「透明感」は相反するもの! どういうこと??

近年注目の集まる「ツヤ」があって「透明感」のあるヘアスタイル。この「ツヤ」と「透明感」という2つの美髪要素は、似ているようで実は相反するものだということをご存知ですか?



まずはしくみを知みましょう! //

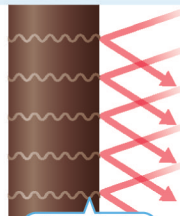
ツヤとは?

光の反射によって得られるもの

➡ ポイントは「**キューティクル**」


髪表面のキューティクルが整っていると、光が正反射し、ツヤが得られます。

キューティクルの整った髪



光が正反射
ツヤのある髪

キューティクルの整っていない髪



光が乱反射
ツヤのない髪

つまり...

毛髪ダメージが少なく、キューティクルが整った髪ほど「ツヤ」が得られるのです。


透明感とは?

光の透過によって得られるもの

➡ ポイントは「**メラニン色素**」


メラニン色素は髪内部に存在し、髪の色を左右しています。アジア人は赤褐色の色素が多く、光を通しにくいといわれます。

メラニン色素の少ない髪



光を通す
透明感のある髪

メラニン色素の多い髪



光を通しにくい
透明感のない髪

つまり...

メラニン色素が少ないほど、透明感が得られます。そのため髪に透明感が欲しければ、ブリーチ力の強いヘアカラーが必要に。

